

**Фонд  
оценочных средств**

по дисциплине «Международные стандарты по ПОДФТ»

Уровень высшего образования

МАГИСТРАТУРА

Направление подготовки

40.04.01 - РФ, 530500 - КР Юриспруденция  
(код и наименование направления подготовки)

Магистерская программа "Правовое обеспечение экономической безопасности в сфере противодействия дегализации (отмыванию) преступных доходов"

(наименование направленности (профиля) образовательной программы)

Квалификация

магистр


Фонд оценочных средств предназначен для контроля знаний обучающихся по направлению подготовки 40.04.01 – РФ, 530500 – КР (Юриспруденция) магистерская программа «Правовое обеспечение экономической безопасности в сфере противодействия легализации (отмыванию) преступных доходов»

Фонд оценочных средств рассмотрен и утвержден на заседании кафедры Административного и финансового права

Протокол № 1 от «27» 08 2025г.

Заведующий кафедрой

Административного и финансового права




А.С.Сыдыгалиева

Исполнители:

Зав. каф.

должность




подпись

Сыдыгалиева А.С.

расшифровка подписи

СОГЛАСОВАНО:

Заместитель декана по учебной работе



Н.С.Бондарева

## Раздел 1. Перечень компетенций, с указанием этапов их формирования в процессе освоения дисциплины/практики

Формируемые компетенции	Планируемые результаты обучения по дисциплине, характеризующие этапы формирования компетенций	Виды оценочных средств/ шифр раздела в данном документе
ПК-3: Способен квалифицированно толковать нормативные правовые акты	<p><b>Знать:</b> на должном уровне действующее законодательство и принципы международного права; на должном уровне требования по написанию заключений и проведению консультаций в юридической сфере; особенности правоотношений в сфере международного права; отраслевые особенности международного и европейского права.</p>	<p><b>Блок А</b> Конспектирование тем СРС, устный опрос Доклад</p>
	<p><b>Уметь:</b> применять основные отраслевые понятия международного права для оценки фактов и обстоятельств окружающей действительности; использовать различные методы анализа правоотношений, возникающих в сфере применения международного и европейского права; при выработке правовой позиции квалифицировать факты и обстоятельства в соответствии с нормами и принципами международного и европейского права.</p> <p><b>Владеть:</b> навыками квалифицированной подготовки и составления юридических документов в конкретных сферах юридической деятельности; навыками ведения процесса выработки правовой позиции в соответствии с требованиями международного и европейского права; навыками разработки правовых позиции и рекомендаций по организации правового консультирования на основании толкования нормативных правовых актов международного и европейского права; приемами анализа практических случаев в специализированной сфере защиты прав и интересов с учетом возможностей европейского и международного судопроизводства; навыками по разрешению правовых проблем и коллизий в сфере международного и европейского права;</p>	<p><b>Блок В</b> Активность, посещаемость Презентация</p>

## Раздел 2. Технологическая карта дисциплины

## ТЕХНОЛОГИЧЕСКАЯ КАРТА ДИСЦИПЛИНЫ

«Международные стандарты по ПОДФТ»

**Курс 1, семестр 2, Количество ЗЕ - 2, Отчетность – зачет с оценкой**

Название модулей дисциплины согласно РПД	Контроль	Форма контроля	зачетный минимум	зачетный максимум	графи к контро ля
<b>Модуль 1</b>					
1. Международные организации в системе ПФТД/ЛПД	Текущий	Конспектирование тем СРС, устный опрос	5	10	30
	Рубежный	Доклад	15	25	
<b>Модуль 2</b>					
2. Международные стандарты по ПФТД/ЛПД в национальной системе ПФТД/ЛПД	Текущий	Активность, посещаемость	5	10	35
	Рубежный	Презентация	15	25	
<b>ВСЕГО за семестр</b>			40	70	
<b>Промежуточный контроль (Зачет/Экзамен)</b>			20	30	
<b>Семестровый рейтинг по дисциплине</b>			60	100	

<b>Модуль</b>	логически завершенная часть дисциплины
<b>Текущий контроль</b>	самостоятельная работа обучающегося, посещаемость и активность на занятиях
<b>Рубежный контроль</b>	проверка полноты знаний и умений по материалу модуля в целом
<b>Промежуточный контроль</b>	завершенная задокументированная часть учебной дисциплины – совокупность тесно связанных между собой модулей дисциплины.

**Раздел 3. Типовые контрольные задания и иные материалы, необходимые для оценки планируемых результатов обучения по дисциплине «Международные стандарты по ПОДФТ» (оценочные средства).**

### **Блок А (пример содержания)**

*А.1 Вопросы для опроса:*

## *Тема 1. Система международных организации в сфере ПФТД/ЛПД*

### *1.1 ФАТФ, Рекомендации ФАТФ: понятие, развитие*

1.2. Понятия «отмывание денег», «финансирование терроризма», «предикатное преступление», «противодействие отмыванию денег и финансированию терроризма»

### *1.3. ООН и Конвенции ООН в сфере ПФТД/ЛПД*

## *Тема 2. Рекомендации ФАТФ в сфере ПФТД/ЛПД /*

### *2.1 Политика ПОД/ФТ и координация*

### *2.2 Отмывание денег и конфискация*

### *2.3.Превентивные меры*

### *2.4. Международное сотрудничество*

## *Тема 3. Международные стандарты по ПФТД/ЛПД в национальной системе ПФТД/ЛПД*

### *3.1 Имплементация международных стандартов ПФТД/ЛПД в национальное законодательство*

### *3.2 Правовые и институциональные основы национальной системы ПФТД/ЛПД*

### *3.3. Государственные органы в сфере ПФТД/ЛПД*

## *A.2 Вопросы для рубежного контроля*

Тематика докладов:

1. Группа разработки финансовых мер борьбы с отмыванием денег (ФАТФ)
2. Экономические и правовые основы международных стандартов противодействия отмыванию преступных доходов и финансированию терроризма
3. Руководство по применению подхода, основанного на оценке риска\
4. Имплементация международных стандартов ПФТД/ЛПД в национальное законодательство
5. Международные стандарты и национальные правовые и институциональные основы в сфере ПФТФ/ЛПД
6. Роль Организации объединенных наций (ООН) в реализации вопросов противодействия легализации (отмыванию) доходов, полученных преступным путем
7. Криминализация отмывания денег
8. Конфискация и обеспечительные меры
9. Превентивные меры в сфере противодействия отмыванию денег и финансированию терроризма
10. Институциональные меры (компетентные органы, их полномочия и ресурсы)
11. Межведомственное и международное сотрудничество
12. Сотрудничество между правоохранительными органами
13. Сотрудничество между надзорными органами
14. Сотрудничество между ПФР
15. Криминализация финансирования терроризма и связанного с ним отмывания денег

## **Блок В (пример содержания)**

### *В.1 Типовые задания:*

Тематика презентаций

1. Роль международных институтов в выработке и внедрении в международную практику стандартов по ПФТД/ЛПД.
2. Возвращение активов: международные стандарты и анализ практики
3. Международные стандарты в области борьбы с коррупцией
4. Рекомендации ФАТФ о создании ПФР: цель создания, правовой статус, типы
5. Генезис рекомендаций ФАТФ в сфере ПФТД/ЛПД

6. Международные стандарты борьбы с отмыванием денег и национальное законодательство
7. Деятельность международных организаций в сфере противодействия легализации (отмыванию) доходов, полученных преступным путем
8. Какие стандарты закрепила Конвенция ООН о борьбе против незаконного оборота наркотических средств и психотропных веществ 1988 года (Венская конвенция)
9. Значение Конвенции Совета Европы об отмывании, выявлении, изъятии и конфискации доходов от преступной деятельности 1990 года (Страсбургская конвенция)
10. Что установила Конвенция Совета Европы об уголовной ответственности за коррупцию 1999 года
11. Какие основы организации и правового обеспечения национальных режимов в области ПФТД/ЛПД заложила международная конвенция ООН о борьбе с финансированием терроризма 1999 года (Нью-Йоркская конвенция)
12. Какие основы организации и правового обеспечения национальных режимов в области ПФТД/ЛПД заложила Конвенция ООН против транснациональной организованной преступности 2000 года (Палермская конвенция)
13. Что определено Конвенцией ООН против коррупции 2003 года (Меридская конвенция) в области ПФТД/ЛПД
15. Какие обязательства государств-участников установила Конвенция Совета Европы об отмывании, выявлении, изъятии и конфискации доходов от преступной деятельности и о финансировании терроризма 2005 года (Варшавская конвенция)

### **Блок С (пример содержания)**

*С.0 Варианты заданий на выполнение курсовых проектов/работ: курсовых работ по дисциплине не предусмотрено*

### **Блок D**

Необходимо привести перечень вопросов и заданий для промежуточной аттестации (зачет/экзамен) следующим образом:

- Вопросы для проверки уровня обученности ЗНАТЬ
- Рекомендации ФАТФ: понятие, развитие
- Стандарт по конфискации и обеспечительные меры
- Стандарт по надлежащей проверке клиентов
- Стандарт по национальному сотрудничеству и координации
- Стандарт по применению риск-ориентированного подхода
- Оперативная и правоохранительная деятельность в сфере ПФДТ/ЛПД
- Отмывание денег: понятие, способы осуществления, стадии
- Финансирование терроризма: понятие, сущность, формы и источники, связь с отмыванием денег.
- Преподобные преступления: понятие, виды
- Общественная и экономическая опасность легализации преступных доходов и финансирования терроризма.

- Взаимосвязь отмыывания преступных доходов, финансирования терроризма и коррупции
- Этапы формирования глобальной системы ПОД/ФТ.
- Имплементация международных стандартов ПФТД/ЛПД в национальное законодательство
- Правовые и институциональные основы национальной системы ПФТД/ЛПД
  
- Задания для проверки уровня обученности УМЕТЬ
- Определить современную структура глобальной системы ПОД/ФТ.
- Раскрыть деятельность рабочей группа по осуществлению финансовых мер против отмыывания денег – ФАТФ, ее цели и задачи, направления деятельности ФАТФ на современном этапе
- Охарактеризовать региональные группы по типу ФАТФ.
- Характеристика государственных органов в сфере ПФТД/ЛПД
  
- Задания для проверки уровня обученности ВЛАДЕТЬ
- Особенности каждого этапа формирования глобальной системы ПОД/ФТ.
- Конкретизируйте факторы развития современной глобальной системы ПОД/ФТ.
- Информацией о ключевых конвенциях ООН, посвященные борьбе с отмыыванием преступных доходов. Каково их содержание
- Информацией об основополагающих резолюциях Совета безопасности ООН по борьбе с финансированием терроризма.
- Информацией о направлениях деятельности ФАТФ на современном этапе.
- Информацией о региональных группах по типу ФАТФ.
- Способностью раскрыть особенности деятельности тех региональных организаций в сфере ПОД/ФТ, членом или наблюдателем в которых является КР, РФ.
- Информацией как содержание международных стандартов ПОД/ФТ (Сорок рекомендаций ФАТФ) нашло отражение в кыргызском и российском законодательстве в этой сфере.
- Навыками анализа деятельности таких международных институтов в сфере ПОД/ФТ, как Базельский комитет по банковскому надзору, Группа Эгмонт, ИОСКО

## **ЭКЗАМЕНАЦИОННЫЙ БИЛЕТ ПРОМЕЖУТОЧНОГО КОНТРОЛЯ №**

### **1**

1. Рекомендации ФАТФ: понятие, развитие ЗНАТЬ

.....

2. Раскрыть современную структуру глобальной системы ПФТД/ЛПД УМЕТЬ

.....

3. Информацией о ключевых конвенциях ООН, посвященные борьбе с отмыыванием преступных доходов. Каково их содержание. ВЛАДЕТЬ

.....

**Раздел 4. Методические материалы, определяющие процедуры оценивания знаний, умений, навыков и (или) опыта деятельности, характеризующих этапы формирования компетенций**

**Описание показателей и критериев оценивания компетенций, описание шкал оценивания.**

1. Текущий контроль проводится в форме устного опроса фронтальным методом, а также оценки успеваемости и посещаемости студента.

Устный опрос проводится на практических (семинарских) занятиях по всем темам в течении всего периода обучения дисциплины «Международные стандарты по ПОДФТ». Опрос проводится фронтальным методом в форме беседы с группой, сочетая его с повторением пройденной темы, как средство для закрепления знаний, так и контроля самостоятельной работы студента. Вопросы ставятся таким образом, чтобы ответ имел краткую форму, чтобы последующий вопрос был продолжением предыдущего, для того, чтобы раскрыть все вопросы изученной темы.

Приветствуется ответ «по личному желанию» студента, при отсутствии желающих ответить на поставленный вопрос включается режим «поспешного опроса». Ответ также может быть коллективным, с ведением дискуссии. Оценка ставится всем участвующим в обсуждении в зависимости от активности каждого и правильности и глубины ответов.

### Шкалы оценивания текущего контроля

#### Устный опрос

№	Наименование показателя	Отметка (в %)
1	Оригинальность и убедительность	0-15
2	Понимание проблематики и адекватность трактовки	0-25
3	Обоснованное привлечение причинно-следственных связей и социологических данных (уместность и достоверность сведений)	0-40
4	Ключевые слова (их важность для заявленной темы, грамотное употребление, количество)	0-10
5	Логичность и последовательность устного высказывания	0-10
<b>Всего баллов</b>		<b>10 баллов</b>

#### Активность, посещаемость

	0 баллов	Менее 60%	60-74%	75-84%	85-100%	Баллы(макс)
<b>Посещаемость</b>	Неявка более 3х раз без уважительной причины	Неявка 2-3 раза без уважительной причины	Неявка без уважительной причины не более 1 раза	100%-ая посещаемость	100%-ая посещаемость	3
<b>Активность</b>	Отсутствие активности	Слабая активность	Средняя активность	Достаточная активность	Исключительная активность	3
<b>Самостоятельная работа студента</b>	Отсутствие СРС	Низкая выполняемость СРС	Средняя выполняемость СРС	Выполнение всех необходимых работ	Выполнение всех необходимых работ	4
<b>Итого баллов:</b>						<b>10</b>

**2. Доклад.** 1 раздела дисциплины «Международные стандарты по ПОДФТ» завершается написанием доклада магистрантом на предложенные темы. Студент может предложить свою тему для доклада, предварительно согласовав ее с преподавателем. К оформлению доклада предъявляются следующие требования:

- Объем печатной работы 3 – 6 листов формата А4.
- Поля страницы: левое - 3 см., правое - 1,0 см., нижнее 2 см., верхнее - 2 см. до номера страницы.

- Текст печатается через 1,5 интервала.
- Рекомендуется использовать стандартный шрифт для документов Times New Roman, размер шрифта - 14
- После заголовка, располагаемого посередине строки, не ставится точка.
- Не допускается подчеркивание заголовка и переносы в словах заголовка.
- Страницы нумеруются в нарастающем порядке. Номера страниц ставятся внизу листа по центру размер шрифта - 12

Структура доклада традиционно должна включать:

- Титульный лист
- Содержание
- Введение с обоснованием актуальности темы доклада
- Основную часть
- Заключение, содержащее выводы
- Список использованных источников (не менее 5-6 наименований, оформленных по стандартным требованиям).

Доклад пишется магистрантом самостоятельно, грамотным с юридической точки зрения языком, текст должен быть изложен логически последовательно, доводы обоснованы.

### Шкала оценивания доклада

	Нет ответа -0 %	Минимальный ответ - 31-60 %	Изложенный, раскрытый ответ - 60-69 %	Законченный полный ответ - 70-84 %	Образцовый, примерный, достойный подражания ответ - 85-100 %	Вес критерия
Раскрытие темы (актуальность)	-	Тема не раскрыта. Отсутствуют выводы	Тема раскрыта не полностью. Выводы не сделаны или выводы не обоснованы	Тема раскрыта. Проведен анализ проблемы без привлечения дополнительной литературы. Не все выводы сделаны или обоснованы.	Тема раскрыта полностью. Проведен анализ проблемы с привлечением дополнительной литературы. Выводы сделаны.	50
Представление (Логика изложения доклада)	-	Представляемая информация логически не связана. Не использованы профессиональные термины.	Представляемая информация не систематизирована и не последовательна. Использован 1-2 профессиональных термина	Представляемая информация систематизирована и последовательна. Использовано более 2-х профессиональных терминов.	Представляемая информация систематизирована, последовательна и логически связана. Использовано более 5 профессиональных терминов.	20
Оформление (Структура работы)	-	Больше 4 ошибок в представляемой информации	Частично 3-4 ошибки в представляемой информации	Не более 2-х ошибок в представляемой информации	Правильно применены требования к докладу. Отсутствуют ошибки в представленной информации	20
Ответы на вопросы	-	Нет ответов на вопросы	Только ответы на элементарные вопросы	Ответы на вопросы полные или частично полные.	Ответы на вопросы полные с приведением примеров и пояснений	10

Балл (маж)		3	5	7	10	25
------------	--	---	---	---	----	----

**3. Презентация.** В рамках задания предусмотрена индивидуальная или командная презентация по двум разделам дисциплины. Магистранты должны выбрать одну из предложенных тем презентации, в которой должны быть освещены проблемные аспекты отдельных тем финансового права предусмотренных тематикой презентаций. Представленная презентация должна обязательно включать изучение всех требуемых критериев. При оценивании презентации принимается во внимание как содержательная часть презентации – ее информативность, методологическая точность и выдержанность, отсутствие когнитивных и орфографических ошибок, так и форма презентации – удачное использование шаблонов, элементы собственного дизайна и т.п. Немаловажное значение для оценки презентации имеет ее устное представление на модуле. Время на изложение не более 15 минут. Проверая презентацию, преподаватель оценивает не только полученные студентом знания по предмету, но и самостоятельность его мышления, владение логическим аппаратом, навыки работы с источниками, умение правильно оформлять научный текст. Презентация оценивается максимально в 25 баллов.

**Шкала оценивания презентации по дисциплине «Международные стандарты по ПОДФТ»:**

Критерии	Нет ответ а -0 %	Минимальный ответ - 0-60 %	Изложенный, раскрытый ответ - 60-69 %	Законченный полный ответ - 70-84 %	Образцовый, примерный, достойный подражания ответ - 85-100 %	оценка
Раскрытие темы	-	Тема не раскрыта. Отсутствуют выводы	Тема раскрыта не полностью. Выводы не сделаны или выводы не обоснованы	Тема раскрыта. Проведен анализ проблемы без привлечения дополнительной литературы. Не все выводы сделаны или обоснованы.	Тема раскрыта полностью. Проведен анализ проблемы с привлечением дополнительной литературы. Выводы сделаны.	6
Представлен и	-	Представляемая информация логически не связана. Не использованы профессиональные термины.	Представляемая информация не систематизирована и не последовательна. Использован 1-2 профессиональных термина	Представляемая информация систематизирована и последовательна. Использовано более 2-х профессиональных терминов.	Представляемая информация систематизирована, последовательна и логически связана. Использовано более 5 профессиональных терминов.	10
Оформление	-	Не использованы информационные технологии (PowerPoint). Больше 4 ошибок в представляемой информации	Использованы информационные технологии (PowerPoint) частично. 3-4 ошибки в представляемой информации	Использованы информационные технологии (PowerPoint). Не более 2-х ошибок в представляемой информации	Широко использованы информационные технологии (PowerPoint). Отсутствуют ошибки в представленной информации	3
Ответы на вопросы	-	Нет ответов на вопросы	Только ответы на элементарные вопросы	Ответы на вопросы полные или частично полные.	Ответы на вопросы полные с приведением примеров и пояснений	6

### Промежуточная аттестация (зачет с оценкой)

В экзаменационный билет включено три вопроса, соответствующие содержанию формируемых компетенций. Экзамен проводится в устной форме. На ответ студенту отводится 15 минут. Студент может получить максимально по 10 баллов за каждый вопрос, в совокупности за три вопроса 30 баллов. По итогам выставляется оценка с учетом шкалы оценивания:

#### Оценивание ответа на зачете с оценкой / экзамене (примерное в зависимости от структуры билета)

30-балльная шкала	Показатели	Критерии
Отлично	<p>Полнота изложения теоретического материала;</p> <p>Полнота и правильность решения практического задания;</p> <p>Правильность и/или аргументированность изложения (последовательность действий);</p> <p>Самостоятельность ответа;</p> <p>Культура речи; и т.д.</p>	<p>Дан полный, в логической последовательности развернутый ответ на поставленный вопрос, где он продемонстрировал знания предмета в полном объеме учебной программы, достаточно глубоко осмысливает дисциплину, самостоятельно, и исчерпывающе отвечает на дополнительные вопросы, приводит собственные примеры по проблематике поставленного вопроса, решил предложенные практические задания без ошибок.</p>
Хорошо		<p>Дан развернутый ответ на поставленный вопрос, где студент демонстрирует знания, приобретенные на лекционных и семинарских занятиях, а также полученные посредством изучения обязательных учебных материалов по курсу, дает аргументированные ответы, приводит примеры, в ответе присутствует свободное владение монологической речью, логичность и последовательность ответа. Однако допускается неточность в ответе. Решил предложенные практические задания с небольшими неточностями.</p>
Удовлетворительно		<p>Дан ответ, свидетельствующий в основном о знании процессов изучаемой дисциплины, отличающийся недостаточной глубиной и полнотой раскрытия темы, знанием основных вопросов теории, слабо сформированными навыками анализа явлений, процессов, недостаточным умением давать аргументированные ответы и приводить примеры, недостаточно свободным владением монологической речью, логичностью и последовательностью ответа. Допускается несколько ошибок в содержании ответа и решении практических заданий.</p>
Неудовлетворительно		<p>Дан ответ, который содержит ряд серьезных неточностей, обнаруживающий незнание процессов изучаемой предметной области, отличающийся неглубоким раскрытием темы, незнанием основных вопросов теории, несформированными навыками анализа явлений, процессов, неумением давать аргументированные ответы, слабым владением монологической речью, отсутствием логичности и последовательности. Выводы поверхностны. Решение практических заданий не выполнено, т.е студент не способен</p>

		ответить на вопросы даже при дополнительных наводящих вопросах преподавателя.
--	--	---

## **Раздел 5. Методические указания для обучающегося по освоению дисциплины / практики и выполнению контрольных заданий**

Общие методические указания по изучению курса "Международные стандарты по ПОДФТ.

Современный процесс подготовки магистра предполагает необходимость прохождения специализации в определенной правовой сфере, а также дальнейшей практики в профильных органах и учреждениях, в которых, в основном, предстоит специализироваться магистрам.

Процесс обучения в вузе предполагает не только запоминание фактов, определенной информативной насыщенности, но и способности, умения впитывать полученные знания, выстроить их в логическую цепочку, упорядочить, сделать их органической частью мировоззрения, личного ощущения. Большая роль в этом отводится и самостоятельной работе магистрантов. Для достижения наибольших результатов в усвоении дисциплины магистрантам предлагается учесть несколько рекомендаций.

Для подготовки к лекциям и семинарам преподавателю и магистранту необходимо использовать тематику рабочей программы дисциплины (РПД) с подробным ее изучением. Правовые отрасли оснащены всякого рода справочниками, вполне доступны ресурсы информационных служб (ТОКТОМ, ГАРАНТ, Консультант), а также сайты государственных органов (Министерства юстиции, Государственной службы финансовой разведки и другие).

При подготовке к итоговому зачету необходимо изучить или повторить пройденный материал, вопросы семинаров предыдущих тем с использованием дидактических материалов тематики этих тем, а также следить за изменением и динамикой законодательства в сфере ПФТД/ЛПД, использовать данные СМИ, печатных изданий в сфере политики противодействия терроризму и легализации преступных доходов. При подготовке к зачету необходимо подробно и внимательно изучить вопросы и обратить внимание на изучение и изложение общих положений международного права, и сопутствующих действующих НПА в сфере международного противодействия терроризму и легализации преступных доходов в Кыргызской Республике и Российской Федерации.

### **1. Доклад**

Доклад – вид самостоятельной работы, используется в учебных и внеаудиторных занятиях, способствует формированию навыков исследовательской работы, расширяет познавательные интересы, приучает критически мыслить. При написании доклада по заданной теме составляют план, подбирают основные источники. В процессе работы с источниками, систематизируют полученные сведения, делают выводы и обобщения. Подготовка доклада требует от обучающегося большой самостоятельности и серьезной интеллектуальной работы, которая принесет наибольшую пользу, если будет включать в себя следующие этапы:

- изучение наиболее важных научных работ по данной теме, перечень которых необходимо согласовать с преподавателем;
- анализ изученного материала, выделение наиболее значимых для раскрытия темы доклада фактов, мнений разных ученых и научных положений;
- обобщение и логическое построение материала доклада, например, в форме развернутого плана;

- написание текста доклада с соблюдением требований научного стиля.

Построение доклада включает три части: вступление, основную часть и заключение. Во вступлении указывается тема и цель доклада, обозначается ее актуальность и проблемные аспекты, устанавливаются основные понятия и термины доклада, логическая связь с другими темами или место рассматриваемой проблемы среди других проблем, дается краткий обзор источников, на материале которых раскрывается тема, и т.п.

Основная часть представляет последовательное раскрытие темы в целях решения обозначенной проблемы, должна иметь четкое логическое строение.

В заключении подводятся итоги, формулируются выводы, основные результаты и собственные суждения по поводу возможных путей решения рассмотренной проблемы, подчеркивается значение рассмотренной проблемы.

Для успешной подготовки доклада студенту необходимо:

- Уяснить для себя суть темы, которая вам предложена.
- Подобрать необходимую литературу (старайтесь пользоваться несколькими источниками для более полного получения информации).
- Тщательно изучить теоретический материал учебника по данной теме, чтобы легче ориентироваться в другой необходимой литературе и не сделать элементарных ошибок.
- Тщательно изучить подобранный материал (выделяя самое главное по ходу чтения).
- Составить план доклада, который рекомендуется согласовать с преподавателем
- Написать текст доклада и доложить информацию.
- Для лучшего уяснения материала слушателями, можно сопроводить доклад, подготовкой мультимедийной презентации.

Текст доклада должен составлять 3-6 печатных листа. Данный объем текста обеспечит выступление студента в течение 7-10 минут в соответствии с регламентом. Следовательно, необходимо тщательно отбирать материал для доклада, не перегружая его лишней информацией. Очень важно уложиться в отведенное для доклада время: если вас прервут на середине доклада, то вы не сможете сообщить самого главного – результатов вашей самостоятельной работы, что отрицательно отразится на качестве выступления и существенно снизит оценку.

Конспект доклада должен кратко отражать главные моменты из введения, основной части и заключения. Во время подготовки конспекта следует подобрать и необходимый иллюстративный материал, сопровождающий доклад (основные тезисы, формулы, схемы, чертежи, таблицы, графики и диаграммы, фотографии и т.п.), который можно оформить в виде презентации

## **2. Подготовка презентации**

Мультимедийные презентации - это вид самостоятельной работы студентов по созданию наглядных информационных пособий, выполненных с помощью мультимедийной компьютерной программы PowerPoint, на основе сочетания компьютерной анимации, графики, видео, музыки и звукового ряда, которые организованы в единую среду.

Студент или группа студентов выбирает тему презентации из предложенной тематики или же может(могут) предложить свою тему.

### **1. Содержание презентации:**

- раскрытие темы в соответствии с действующими НПА;
- материала (обоснованность деления на слайды);
- грамотность изложения;
- наличие, достаточность и обоснованность графического оформления (схем, рисунков, диаграмм, фотографий);
- использование дополнительной развивающей информации по теме презентации;
- ссылки на источники.

### **2. Оформление презентации:**

- соответствие дизайна всей презентации поставленной цели;

- единство стиля включаемых в презентацию рисунков;
- применение собственных (авторских) элементов оформления;
- обоснованное использование анимационных эффектов, аудио,- видеофайлов;
- соответствие продолжительности презентации времени, количеству слайдов. Количество не менее 10 и не более 25 слайдов.

**Самостоятельная работа студента** - включает в себя работу с конспектами лекций, изучение и конспектирование дополнительной литературы в соответствии программой дисциплины. Самостоятельная работа выполняется обучающимися магистрантами в свободное время от основных занятий время в произвольном режиме. Контроль и оценка выполняемой самостоятельной работы осуществляется преподавателем в пределах времени, отведенного на обязательные учебные занятия по дисциплине. Самостоятельная работа магистратов в ходе семестра является важной составной частью учебного процесса и необходима для закрепления и углубления знаний, полученных в период сессии на лекциях, практических и интерактивных занятиях, а также для индивидуального изучения дисциплины в соответствии с программой и рекомендованной литературой. Самостоятельная работа выполняется в виде подготовки презентации или сообщения по отдельным вопросам, реферативного обзора. Контроль качества самостоятельной работы может осуществляться с помощью устного опроса на практических занятиях, проверки реферативных обзоров.

**Интерактивные формы проведения семинарских занятий.**

Семинар-дискуссия. Как интерактивный метод обучения означает исследование или разбор. Образовательной дискуссией называется целенаправленное, коллективное обсуждение конкретной проблемы (ситуации), сопровождающееся обменом идеями, опытом, суждениями, мнениями в составе группы. Дискуссия предусматривает обсуждение какого - либо вопроса или группы связанных вопросов компетентными лицами с намерением достичь взаимоприемлемого решения. Дискуссия является разновидностью спора, близкой к полемике, и представляет собой серию утверждений, по очереди высказываемых участниками. Заявления последних должны относиться к одному и тому же предмету или теме, что сообщает обсуждению необходимую связность.